

# TECEO GEN2



Ontwerper : Michel Tortel




## Verlichten op een efficiënte en duurzame manier

TECEO GEN2 is een optimalisatie van een, door onafhankelijke instanties erkende, maatstaf voor de markt. De eerste generatie van dit succesvolle armatuur heeft duizenden steden in staat gesteld om het verlichtingsniveau te verbeteren, energiebesparingen te genereren en hun ecologische voetafdruk te verkleinen.

Dankzij het brede scala aan lumenpakketten, de indrukwekkende reikwijdte van de lichtverdelingen en de verschillende controle opties biedt TECEO GEN2 de ideale oplossing voor het verlichten van tal van toepassingen; van fietspaden, pleinen en parkeerplaatsen tot woonwijken, stedelijke wegen, hoofdwegen en snelwegen.

TECEO GEN2 is ontworpen voor een veelzijdige montage met een universeel bevestigingsstuk, waardoor zowel horizontale als verticale bevestiging op een buis mogelijk is. De TECEO GEN2 is eenvoudig te combineren met standaard masten, verwijfde uithouders of gevelsteunen.

IP 66      IK 10      IK 09



UK CA      PLUS 02      UL 1598  
CSA C22.2 No. 250.0



005 certification      FLEXI WHITE      DarkSky Approved



## Concept

TECEO GEN2 is samengesteld uit drie verschillende delen aluminium, voor opening aan de bovenzijde. De scharnieren van de bovenkap openen 120° om toegang te bieden tot de besturingsapparatuur.

TECEO GEN2 kan worden uitgerust met LensoFlex® en HiFlex™ fotometrische modules, beschermd door een lichtkap van gehard glas.

Het TECEO GEN2-assortiment biedt geoptimaliseerde fotometrische prestaties met een minimale Total Cost of Ownership (TCO). Het biedt flexibele, energie-efficiënte verlichtingsoplossingen die kunnen worden afgestemd op de specifieke verlichtingsbehoeften van elk project, terwijl er indrukwekkende energiebesparingen worden gerealiseerd. Dit zeer efficiënte armatuur is verkrijgbaar in drie formaten om steden en dorpen het ideale hulpmiddel te bieden om de verlichtingsniveaus te verbeteren, energiebesparingen te genereren en hun ecologische voetafdruk te verkleinen.

TECEO S is ontworpen voor toepassingen op lage installatiehoogtes zoals woonstraten, parkeerplaatsen en fietspaden. TECEO GEN2 1 is bij uitstek geschikt voor het verlichten van stedelijke wegen en pleinen, terwijl de TECEO GEN2 2 perfect is voor grote wegen en snelwegen.

Het volledige assortiment is verkrijgbaar met drie verschillende universele bevestigingsstukken voor verticale en horizontale montage op diverse buismaten (Ø32mm met adapter, Ø42-48mm, Ø60mm en Ø76mm). Een speciale inschuif buis Ø60mm is ook beschikbaar. De hellingshoek kan ter plaatse worden aangepast voor zowel verticale (0 tot +15°) als horizontale (0 tot -15°) configuraties.



TECEO GEN2 gebruikt zeer efficiënte fotometrische platforms.



Om open en interoperabel te blijven is de TECEO GEN2 verkrijgbaar met zowel NEMA- als Zhaga sockets en voldoet aan ZD4i-standaard.

## TOEPASSINGEN

- HOOFDWEGEN EN WOONSTRATEN
- BRUGGEN
- FIETS- EN VOETPADEN
- TREINSTATIONS EN METRO'S
- PARKEER PLAATSEN
- PLEINEN EN VOETGANGERS-GEBIEDEN
- WEGEN EN SNELWEGEN

## VOORDELEN

- 3 maten voor het bieden van de meest accurate oplossing voor tal van wegen en stedelijke toepassingen
- ULOR = 0%, geen opwaartse lichtstroom
- Universeel bevestigingsstuk voor horizontale en verticale montage
- Gereed voor uw toekomstige Smart City toepassingen
- Gebaseerd op open en interoperabele standaarden
- Compatibel met het EXEDRA-besturingsplatform van Schréder
- Zhaga-D4i gecertificeerd
- LensoFlex®4 veelzijdige oplossingen voor high-end fotometrieën die comfort en veiligheid maximaliseren
- HiFlex™ fotometrische module ontworpen voor optimale energiezuinigheid
- Varianten op zonne-energie



De TECEO S en TECEO GEN2 1 zijn verkrijgbaar in versies die werken op zonne-energie, waardoor ze betrouwbare verlichting bieden op plaatsen zonder elektriciteitsnet.




De hellingshoek kan ter plaatse worden aangepast, voor verticale (0 tot +15°) en horizontale (0 tot -15°) configuraties.



## LensoFlex®4

LensoFlex®4 bouwt verder op het bewezen LensoFlex-concept met een zeer compacte maar krachtige fotometrische module op basis van het toevoegingsprincipe van de lichtverdeling. Het aantal LEDs in combinatie met het amperage bepaalt het intensiteitsniveau van de lichtverdeling. Met geoptimaliseerde lichtverdelingen en een zeer hoge efficiëntie zorgt deze vierde generatie ervoor dat de producten kleiner kunnen worden om te voldoen aan de toepassingsvereisten met een geoptimaliseerde investeringsoplossing. LensoFlex®4 optieken kunnen voorzien zijn van Backlight control om opdringerige verlichting te voorkomen.



## HiFlex™

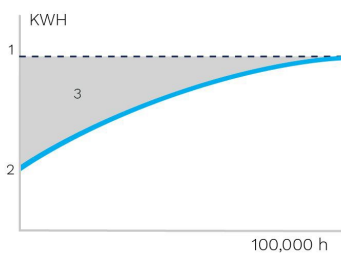
Het HiFlex™-platform is deskundig ontworpen om de energiezuinigheid te optimaliseren. De fotometrische modules zijn voorzien van krachtige LEDs die uitzonderlijke prestaties leveren bij een minimaal energieverbruik, wat resulteert in een ongeëvenaarde efficiëntie (lm/W).

De HiFlex™ is ideaal voor projecten die een gestroomlijnde aanpak vereisen om de verlichtingsefficiëntie te maximaliseren en een snelle ROI te bereiken en is verkrijgbaar in twee versies: HiFlex™1 met 24 LEDs en HiFlex™2 met 36 LEDs. Beide varianten zijn ontworpen met de prioriteiten compactheid, kosteneffectiviteit en hoge prestaties in het achterhoofd.



### Constant Light Output (CLO)

Dit systeem compenseert voor de afschrijving van de lichtstroom en om overtollig licht te voorkomen aan het begin van de levensduur van de installatie. Er moet rekening gehouden worden met de vermindering van de lichtstroom tijdens de levensduur van het armatuur. Dit betekent dat er zonder CLO-functie een verhoging van het oorspronkelijke vermogen nodig is om de afgenomen lichtstroom te compenseren. Door het juist beheersen van de lichtstroom kan de energie, die nodig is om het gevraagde niveau te bereiken, worden gecontroleerd.

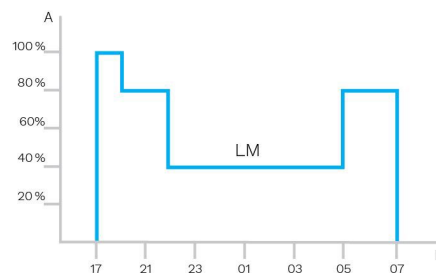


1. Standaard verlichtingsniveau | 2. LED verlichting met CLO | 3. Energiebesparing



### Dimprofiel

Intelligente drivers kunnen in de fabriek geprogrammeerd worden met complexe dimprofielen. Maximaal 5 combinaties van tijdsintervallen en lichtniveaus zijn mogelijk. Deze functie vereist geen extra bedrading. De periode tussen inschakelen en uitschakelen wordt gebruikt om het vooraf ingestelde dimprofiel te activeren. Het aangepaste dimsysteem zorgt voor maximale energiebesparingen, waarbij de vereiste verlichtingsniveaus en uniformiteit in de nacht worden gerespecteerd.




A. Prestatie | B. Tijd



### Daglicht sensor / fotocel

De fotocel of daglicht sensor schakelen het armatuur in, precies wanneer het natuurlijke licht een bepaald niveau bereikt. Het kan zijn wanneer natuurlijk licht onvoldoende wordt - bijv. tijdens een storm of een bewolkte dag - of alleen tijdens het invallen van de nacht, om veiligheid en comfort in de publieke ruimte te bieden.



### PIR sensor: bewegingsdetectie

Op plaatsen met weinig nachtelijke activiteit kan de verlichting meestal tot een minimum worden gedimd. Door bewegingssensoren (PIR) te gebruiken, kunnen niveaus worden verhoogd zodra een voetganger of een langzaam voertuig in

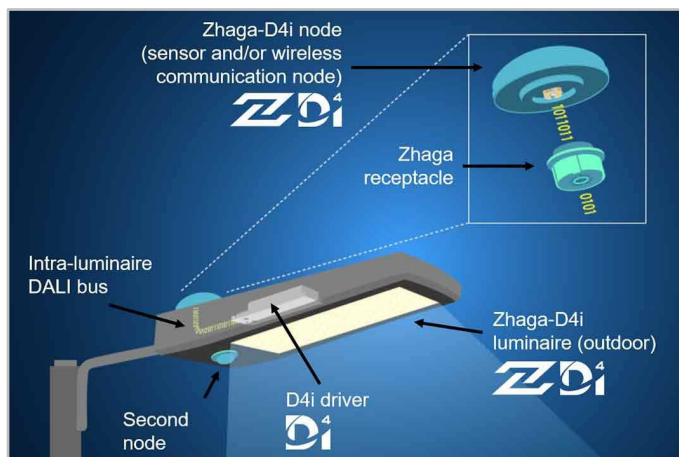
het gebied wordt gedetecteerd. Elk armatuurniveau kan individueel worden ingesteld met verschillende parameters zoals minimale en maximale licht output, vertragingstijden van minimum tot maximum en duur van AAN/UIT tijden. PIR sensoren kunnen in stand-alone modus worden gebruikt als ook in een autonoom of interoperabel netwerk.



Het Zhaga consortium bundelde de krachten met DiiA om de Zhaga D4i certificatie te produceren die de Zhaga Book 18 versie 2 outdoor connectiviteitsspecificaties combineert met DALI.

## 2 aansluitingen: boven- en onderkant

De Zhaga aansluiting is klein en geschikt voor toepassingen waar esthetiek essentieel is. De architectuur van Zhaga-D4i voorziet ook de mogelijkheid om twee aansluitingen op één armatuur te plaatsen, waardoor bijvoorbeeld de combinatie van een detectiesensor en een controle node mogelijk is. Dit heeft ook de toegevoegde waarde van het standaardiseren van bepaalde communicatie van detectiesensoren met het D4i-protocol.



## Standaardisatie voor interoperabele ecosystemen



Als lid van het Zhaga consortium heeft Schröder deelgenomen aan de oprichting van het Zhaga-D4i certificeringsprogramma en ondersteunt het initiatief van deze groep om een interoperabel ecosysteem te standaardiseren. De D4i specificaties halen het beste uit het standaard DALI2-protocol en passen deze aan een intra-armatuuromgeving aan. Er zijn echter bepaalde beperkingen. Alleen armatuur gemonteerde besturingsapparatuur kan

worden gecombineerd met een Zhaga-D4i armatuur. Volgens de specificatie zijn de besturingsapparaten beperkt tot een gemiddeld stroomverbruik van respectievelijk 2W en 1W.

## Certificeringsprogramma

De Zhaga-D4i certificering omvat alle kritieke functies, waaronder mechanische pasvorm, digitale communicatie, gegevensrapportage en energievereisten binnen één armatuur, waardoor plug-and-play interoperabiliteit van armaturen (drivers) en randapparatuur zoals connectiviteit nodes wordt gegarandeerd.

## Kosteneffectieve oplossing

Een Zhaga-D4i gecertificeerde armatuur bevat drivers met functies die voorheen in de control node zaten, zoals energiemeting, waardoor het bedieningsapparaat is vereenvoudigd, waardoor de prijs van het besturingssysteem is verlaagd.

Schröder EXEDRA is het meest geavanceerde licht-managementsysteem op de markt om straatverlichting op een gebruiksvriendelijke manier aan te sturen, te bewaken en te analyseren.



## Standaardisatie voor interoperabele ecosystemen

Schröder speelt een sleutelrol bij het stimuleren van standaardisatie met allianties en partners zoals uCIFI, TALQ of Zhaga. Onze gezamenlijke inzet is om oplossingen te bieden voor verticale en horizontale IoT-integratie. Van de hardware tot het datamodel en de intelligentie (algoritmen), het complete Schröder EXEDRA-systeem steunt op gedeelde en open technologieën.

Schröder EXEDRA vertrouwt ook op Microsoft Azure voor cloudservices, geleverd met het hoogste niveau van vertrouwen, transparantie, conformiteit met standaarden en naleving van regelgeving.

## Barrières doorbreken


Met EXEDRA heeft Schröder een technologie-agnostische benadering gekozen: we vertrouwen op open standaarden en protocollen om een architectuur te ontwerpen die naadloos kan samenwerken met software en hardware van derden. Schröder EXEDRA is ontworpen om volledige interoperabiliteit te ontgrendelen, want het biedt:

- de mogelijkheid om apparaten (armaturen) van van derden aan te sturen
- de mogelijkheid om controllers te beheren en sensoren te integreren van derden
- de mogelijkheid om verbinding te maken met apparaten en platforms van derden

## Een plug-and-play oplossing

Een intelligent geautomatiseerd inbedrijfstellingsproces herkent, verifieert en plaatst de armatuurgegevens in de gebruikersinterface. Door het zelfherstellende netwerk tussen armatuurcontrollers kan realtime adaptieve verlichting rechtstreeks via de gebruikersinterface worden geconfigureerd. OWLET IV armatuurcontrollers, geoptimaliseerd voor Schröder EXEDRA, werken met Schröder armaturen en armaturen van derden. Ze gebruiken zowel cellulaire als mesh radionetwerken en optimaliseren de geografische dekking en redundantie voor een continue werking.

## Ervaring op maat



Schröder EXEDRA bevat alle geavanceerde functies die nodig zijn voor het beheer van slimme apparaten, real-time en geplande besturing, dynamische en geautomatiseerde verlichtingsscenario's, planning van onderhoud en buitendienststellingen, beheer van energieverbruik en aangesloten hardware-integratie van derden.

## Een krachtig hulpmiddel voor efficiëntie, rationalisatie en besluitvorming

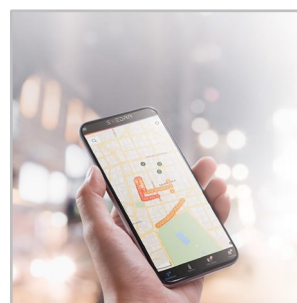
Schröder EXEDRA biedt data, met alle duidelijkheid die managers nodig hebben om beslissingen te nemen. Het platform verzamelt enorme hoeveelheden gegevens van eindapparaten en aggregiert, analyseert en geeft ze intuïtief weer om eindgebruikers te helpen de juiste acties te ondernemen.

## Overal beschermd




Schröder EXEDRA biedt state-of-the-art gegevensbeveiliging met encryptie, hashing, tokenisation en sleutelbeheermethodes die gegevens over het hele systeem beschermen. Het hele platform is ISO 27001 gecertificeerd. Het toont aan dat Schröder EXEDRA voldoet aan de eisen voor het vaststellen, implementeren, onderhouden en voortdurend verbeteren van de beveiliging.

## Mobiele app: altijd en overal verbinding maken met uw openbare verlichting

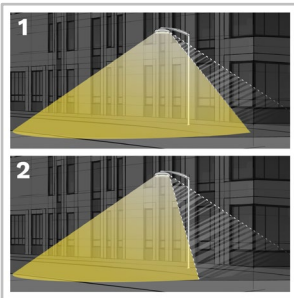


De mobiele app van Schröder EXEDRA biedt de essentiële functionaliteiten van het platform, om alle gebruikers ter plaatse te begeleiden bij hun dagelijkse inspanningen om het potentieel van de verbonden verlichting te maximaliseren. Het maakt real-time controle en instellingen mogelijk en draagt bij aan effectief onderhoud.

Met het PureNight-concept biedt Schröder de ultieme oplossing om de nachtelijke hemel te herstellen zonder steden in het donker te zetten. Het PureNight-concept, dat de veiligheid en het welzijn van de mens behoudt en de fauna beschermt, verzekert meteen ook dat uw Schröder-verlichtingsoplossing voldoet aan de geldende milieuwetgeving en -vereisten.



## Richt het licht alleen naar waar het gewenst en nodig is



moeiteloos.

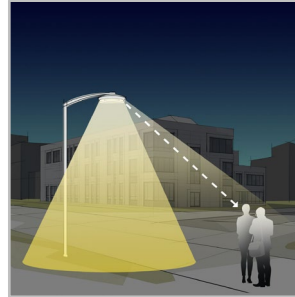
- Backlight Mini beperkt het lichtrendement aan de achterzijde van het armatuur tot 50% en vermindert de stralingshoek in functie daarvan om de hoeveelheid naar achter uitgestraald licht te temperen.
- Backlight Maxi beperkt het lichtrendement aan de achterzijde van het armatuur met meer dan 80% (zowel wat de lichtstroom als de stralingshoek betreft).

1. Backlight Mini
2. Backlight Maxi

Schröder staat bekend om zijn expertise op het vlak van fotometrie. Onze optieken richten het licht alleen naar waar het gewenst en nodig is.

Lichtoutput achter het armatuur kan echter een belangrijk aandachtspunt zijn voor de bescherming van een kwetsbare habitat van wilde dieren of om storende verlichting in de richting van gebouwen te vermijden. Onze volledig geïntegreerde backlightoplossingen voorkomen dit potentiële risico

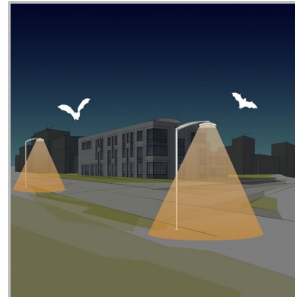
## Bied mensen een maximaal visueel comfort



licht dat de beste nachtelijke ervaring oplevert.

Door de lagere installatiehoogte in vergelijking met wegverlichting is visueel comfort van cruciaal belang voor stadsverlichting. Schröder ontwerpt lenzen en accessoires om elke soort verblinding (afleidend, hinderlijk, belemmerend en verblindend licht) tot een minimum te beperken. Onze ontwerp bureaus maken gebruik van een brede waaier aan mogelijkheden om de juiste oplossingen te vinden voor elk project en garanderen een aangenaam

## Bescherm de nachtelijke fauna



omdat het hun bewegingen naar of van lichtbronnen kan beïnvloeden. Daarom geeft Schröder de voorkeur aan warm witte LEDs met zo weinig mogelijk blauw licht, in combinatie met geavanceerde beheersystemen zoals sensoren. Op die manier is het mogelijk om de verlichting voortdurend af te stemmen op de reële vereisten van het moment, waardoor de fauna en flora zo min mogelijk worden verstoord.

Als kunstlicht niet goed ontworpen wordt, kan het een slechte invloed hebben op wilde dieren. Blauw licht en een te hoge intensiteit kunnen een schadelijk effect hebben op alle levensvormen. De straling van blauw licht kan de productie onderdrukken van melatonine, het hormoon dat bijdraagt tot de regulering van het dag-en-nachtritme. Het kan ook de gedragspatronen van dieren, waaronder vleermuizen en motten, verstoren,

## Kies een DarkSky-gecertificeerd armatuur



Approved Luminaires Program en in alle opzichten milieuvriendelijk licht leveren.

DarkSky International is de erkende autoriteit op het gebied van lichtvervuiling. De organisatie biedt leiderschap, hulpmiddelen en ondersteuning aan industrieën en bedrijven die bereid zijn lichtvervuiling te verminderen. Het DarkSky Approved Luminaires Program certificeert buitenverlichtingsarmaturen als 'Dark Sky Friendly'. Dit armatuur maakt deel uit van ons goedgekeurde assortiment armaturen die voldoen aan het

## ALGEMENE INFORMATIE

Circle Light label	Score >90 - Het product voldoet volledig aan de eisen van de circulaire economie
CE Merk	Ja
UKCA Merk	Ja
ENEC+ gecertificeerd	Ja
UL gecertificeerd	Ja
ROHS compatibel	Ja
RCM merk	Ja
Zhaga-D4i gecertificeerd	Ja
FlexiWhite	Ja
Dark-Sky gecertificeerd armatuur	Ja
Franse wet van 27 december 2018 - Compatibel met toepassingstype(s)	a, b, c, d, e, f, g
CB Merk	Ja
BE 005 gecertificeerd	Ja
Testing standaards	EN 60598-1 EN 60598-2-3:2003/A1:2011 UL 1598 CSA C22.2 No. 250.0 ANSI C 136-31

## BEHUIZING EN AFWERKING

Behuizing	Aluminium
Optiek	PMMA
Lichtkap	Gehard glas
Afwerking behuizing	Polyester poedercoating
Standaard kleur	AKZO 900 grijs gezandstraald
Dichtheid	IP 66
Schokweerstand	IK 09, IK 10
Vibratie standaard	Volgens ANSI 1.5G en 3G en bewerkt IEC 68-2-6 (0.5G)
Toegang voor onderhoud	Door het los draaien van de schroeven op de bovenkap Gereedschapsloze toegang tot besturingsapparatuur (optie)

· Elke andere RAL of AKZO kleur op aanvraag

## BEDRIJFSOMSTANDIGHEDEN

Bedrijfstemperatuur range (Ta)	-40 °C tot +55 °C / -40 °F tot 131 °F met wind effect
--------------------------------	---

· Afhankelijk van de armatuur configuratie. Voor meer informatie kunt u contact met ons opnemen.

## ELEKTRISCHE INFORMATIE

Isolatieklasse	Class 1 US, Class I EU, Class II EU
Nominale spanning	120-277V – 50-60Hz 220-240V – 50-60Hz 347-480V – 50-60Hz
Overspanningsbeveiliging opties (kV)	6 10
Elektromagnetische compatibiliteit (EMC)	EN 55015 / EN 61000-3-2 / EN 61000-4-5 / EN 61547
Controle protocollen	1-10V, DALI
Controle opties	AmpDim, Bi-power, Dimprofiel, Fotocel, Beheer op afstand
Socket optie(s)	Zhaga aansluiting (optioneel) - ZD4i gecertificeerd product NEMA 7-pin (optioneel)
Bijbehorend controlesysteem	Schröder EXEDRA
Sensor	PIR (optioneel)

## OPTISCHE INFORMATIE

LEDkleurtemperatuur	2200K (Warm wit WW 722) 2700K (Warm wit WW 727) 3000K (Warm wit WW 730) 3000K (Warm wit WW 830) 4000K (Neutraal wit NW 740) 5700K (Koel wit CW 757) 1700-2200K (FlexiWhite) 1700-3000K (FlexiWhite) 1700-4000K (FlexiWhite) 2200-3000K (FlexiWhite)
Kleurweergave-index (CRI)	>70 (Warm wit WW 722) >70 (Warm wit WW 727) >70 (Warm wit WW 730) >80 (Warm wit WW 830) >70 (Neutraal wit NW 740) >70 (Koel wit CW 757)
ULOR	0%
ULR	0%

· Goedgekeurd voor DarkSky wanneer uitgerust met LED's van 3000K of minder.

· ULOR kan verschillend zijn afhankelijk van de configuratie. Voor meer informatie kunt u contact met ons opnemen.

· ULR kan verschillend zijn afhankelijk van de configuratie. Voor meer informatie kunt u contact met ons opnemen.

## LEVENSDUUR LEDS @ TQ 25°C

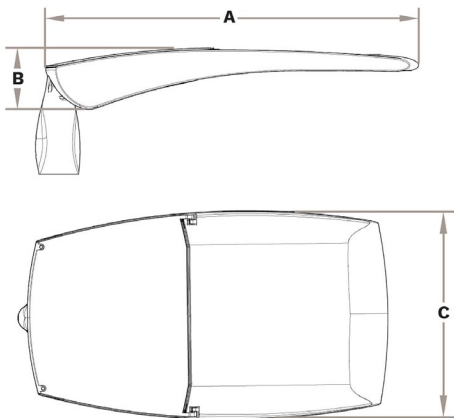
Alle configuraties	100,000 uur - L95
--------------------	-------------------

· De levensduur kan afwijken afhankelijk van de grootte/configuraties. Neem contact op voor meer informatie.

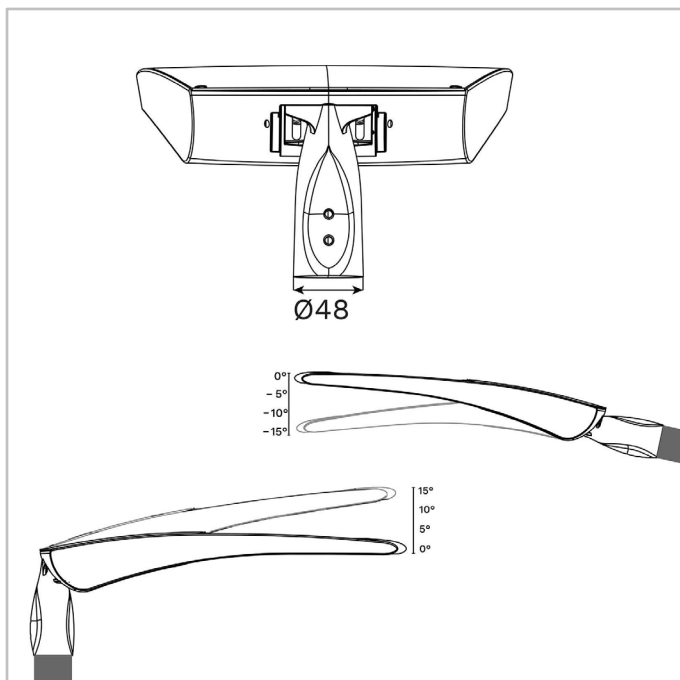
## AFMETINGEN EN BEVESTIGING

AxBxC (mm   inch)	TECEO S : 450x99x252   17.7x3.9x9.9 TECEO GEN2 1 : 580x107x310   22.8x4.2x12.2 TECEO GEN2 2 : 740x118x427   29.1x4.6x16.8
Gewicht (kg   lbs)	TECEO S : 5.1   11.2 TECEO GEN2 1 : 7.9   17.4 TECEO GEN2 2 : 14.2   31.2
Aerodynamische weerstand (CxS)	TECEO S : 0.04 TECEO GEN2 1 : 0.06 TECEO GEN2 2 : 0.06
Bevestigingsmogelijkheden	Opschuifbevestiging horizontaal – Ø32mm Opschuifbevestiging horizontaal – Ø42mm Opschuifbevestiging horizontaal – Ø48mm Opschuifbevestiging horizontaal – Ø60mm Opschuifbevestiging horizontaal – Ø76mm Inschuifbevestiging horizontaal – Ø60mm Opschuifbevestiging verticaal – Ø32mm Opschuifbevestiging verticaal – Ø42mm Opschuifbevestiging verticaal – Ø48mm Opschuifbevestiging verticaal – Ø60mm Opschuifbevestiging verticaal – Ø76mm Paaltop inschuif – Ø60mm

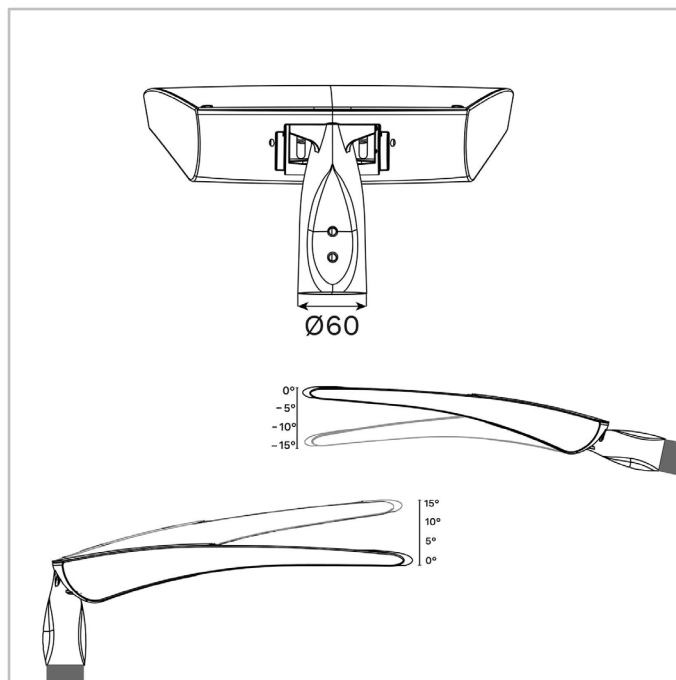
- Goedgekeurd voor DarkSky in combinatie met tiltbeperking.
- Grootte en gewicht kunnen afwijken afhankelijk van de configuratie, neem contact op voor meer informatie.



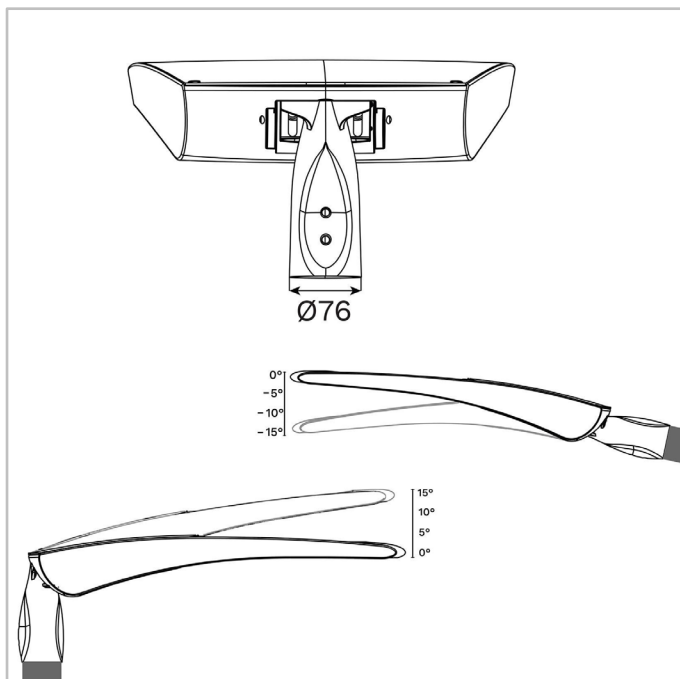
TECEO GEN2 | TECEO GEN2 1 en TECEO GEN2 2 - Opschuif voor Ø48mm buis - 2xM10 schroeven



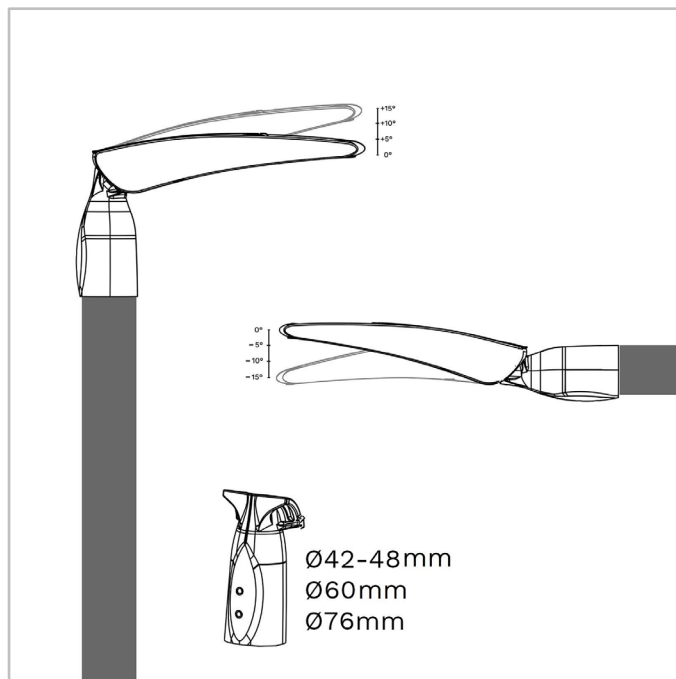
TECEO GEN2 | TECEO GEN2 1 en TECEO GEN2 2 - Opschuif voor Ø60mm buis - 2xM10 schroeven



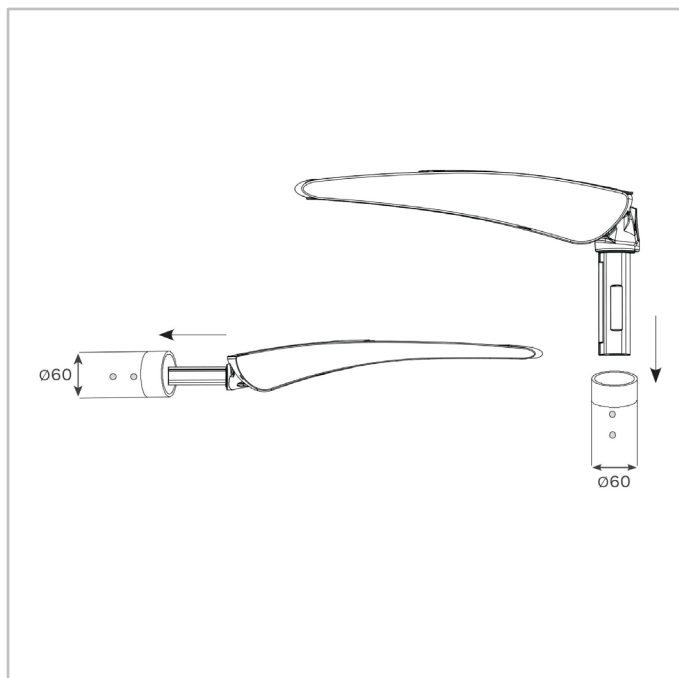
TECEO GEN2 | TECEO GEN2 1 en TECEO GEN2 2 - Opschuif voor Ø76mm buis - 2xM10 schroeven




TECEO GEN2 | TECEO S - Opschuif voor Ø32 (met adapter), Ø42-48, Ø60 of Ø76mm buis - 2xM10 schroeven




TECEO GEN2 | TECEO S, TECEO GEN2 1 en  
TECEO GEN2 2 - Inschuij voor  $\varnothing 60$ mm buis -  
2xM8 schroeven






Aantal LEDs	Armatuur output flux (lm)								Energieverbruik (W) *		Armatuur efficiëntie (lm/W)
	Warm wit WW 722		Warm wit WW 727		Warm wit WW 730		Neutraal wit NW 740				
	Min	Max	Min	Max	Min	Max	Min	Max	Min	Max	Tot
24	1200	6000	1300	6800	1400	7100	1500	7600	11	51	161
36	1800	7600	2000	8600	2100	9000	2200	9700	15	59	173

Tolerantie op de LED flux is ± 7% en op het totale armatuur vermogen ± 5 %




Aantal LEDs	Armatuur output flux (lm)								Energieverbruik (W) *		Armatuur efficiëntie (lm/W)
	Warm wit WW 722		Warm wit WW 727		Warm wit WW 730		Neutraal wit NW 740				
	Min	Max	Min	Max	Min	Max	Min	Max	Min	Max	Tot
24	1200	6000	1300	6800	1400	7100	1500	7600	11	51	161
36	1800	7600	2000	8600	2100	9000	2200	9700	15	59	173

Tolerantie op de LED flux is ± 7% en op het totale armatuur vermogen ± 5 %




Aantal LEDs	Armatuur output flux (lm)												Energieverbruik (W) *		Armatuur efficiëntie (lm/W)
	Warm wit WW 722		Warm wit WW 727		Warm wit WW 730		Warm wit WW 830		Neutraal wit NW 740		Koel wit CW 757				
	Min	Max	Min	Max	Min	Max	Min	Max	Min	Max	Min	Max	Min	Max	Tot
10	400	3400	500	3700	500	4000	500	3700	500	4300	500	4200	7	34	160
20	900	6800	1000	7500	1000	8000	1000	7500	1100	8700	1100	8400	13	64	169
25	1900	8100	2100	8900	2300	9500	2100	8900	2400	10300	2400	9900	16	75	175

Tolerantie op de LED flux is ± 7% en op het totale armatuur vermogen ± 5 %




Aantal LEDs	Armatuur output flux (lm)								Energieverbruik (W) *		Armatuur efficiëntie (lm/W)
	Warm wit WW 722		Warm wit WW 727		Warm wit WW 730		Neutraal wit NW 740				
	Min	Max	Min	Max	Min	Max	Min	Max	Min	Max	Tot
48	2400	12100	2800	13600	2900	14200	3100	15300	19	98	175
72	3600	14000	4000	15800	4200	16400	4500	17600	29	104	177

Tolerantie op de LED flux is ± 7% en op het totale armatuur vermogen ± 5 %




Aantal LEDs	Armatuur output flux (lm)								Energieverbruik (W) *		Armatuur efficiëntie (lm/W)
	Warm wit WW 722		Warm wit WW 727		Warm wit WW 730		Neutraal wit NW 740				
	Min	Max	Min	Max	Min	Max	Min	Max	Min	Max	Tot
48	2400	12100	2800	13600	2900	14200	3100	15300	19	98	175
72	3600	14000	4000	15800	4200	16400	4500	17600	29	104	177

Tolerantie op de LED flux is  $\pm 7\%$  en op het totale armatuur vermogen  $\pm 5\%$




Aantal LEDs	Armatuur output flux (lm)												Energieverbruik (W) *		Armatuur efficiëntie (lm/W)
	Warm wit WW 722		Warm wit WW 727		Warm wit WW 730		Warm wit WW 830		Neutraal wit NW 740		Koel wit CW 757				
	Min	Max	Min	Max	Min	Max	Min	Max	Min	Max	Min	Max	Min	Max	Tot
20	900	6700	1000	7400	1000	7900	1000	7400	1100	8600	1100	8300	13	64	170
25	1900	8200	2100	9000	2300	9600	2100	9000	2500	10400	2400	10100	17	80	161
30	1300	10100	1400	11100	1500	11900	1400	11100	1700	12900	1600	12400	19	93	179
40	1700	13500	1900	14800	2100	15900	1900	14800	2200	17200	2200	16600	24	127	184
50	3900	15700	4300	17300	4600	18500	4300	17300	5000	20000	4800	19400	31	148	171

Tolerantie op de LED flux is  $\pm 7\%$  en op het totale armatuur vermogen  $\pm 5\%$




Aantal LEDs	Armatuur output flux (lm)								Energieverbruik (W) *		Armatuur efficiëntie (lm/W)
	Warm wit WW 722		Warm wit WW 727		Warm wit WW 730		Neutraal wit NW 740				
	Min	Max	Min	Max	Min	Max	Min	Max	Min	Max	
72	3700	17600	4200	19900	4400	20700	4700	22300	29	147	169
96	5000	23400	5700	26500	5900	27500	6400	29600	39	196	170
108	5400	19800	6200	22400	6400	23300	6900	25100	43	152	175
144	7300	26100	8300	29500	8600	30600	9300	33000	57	202	175
216	11100	28600	12600	32300	13100	33600	14100	36100	86	210	177

Tolerantie op de LED flux is  $\pm 7\%$  en op het totale armatuur vermogen  $\pm 5\%$



Aantal LEDs	Armatuur output flux (lm)								Energieverbruik (W) *		Armatuur efficiëntie (lm/W)
	Warm wit WW 722		Warm wit WW 727		Warm wit WW 730		Neutraal wit NW 740				
	Min	Max	Min	Max	Min	Max	Min	Max	Min	Max	
72	3700	17600	4200	19900	4400	20700	4700	22300	29	147	169
96	5000	23400	5700	26500	5900	27500	6400	29600	39	196	170
108	5400	19800	6200	22400	6400	23300	6900	25100	43	152	175
144	7300	26100	8300	29500	8600	30600	9300	33000	57	202	175
216	11100	28600	12600	32300	13100	33600	14100	36100	86	210	177

Tolerantie op de LED flux is  $\pm 7\%$  en op het totale armatuur vermogen  $\pm 5\%$



Aantal LEDs	Armatuur output flux (lm)												Energieverbruik (W) *		Armatuur efficiëntie (lm/W)
	Warm wit WW 722		Warm wit WW 727		Warm wit WW 730		Warm wit WW 830		Neutraal wit NW 740		Koel wit CW 757				
	Min	Max	Min	Max	Min	Max	Min	Max	Min	Max	Min	Max	Min	Max	Tot
50	2200	16000	2400	17600	2600	18800	2400	17600	2800	20400	2700	19700	30	154	186
60	2600	17600	2900	19400	3100	20700	2900	19400	3400	22500	3200	21700	35	159	188
75	6000	18600	6600	20500	7000	21900	6600	20500	7600	23700	7400	22900	44	156	182
80	3500	23500	3900	25900	4100	27600	3900	25900	4500	30000	4300	29000	46	212	191
100	4400	28500	4900	31300	5200	33500	4900	31300	5600	36300	5400	35100	58	260	192
120	5300	31400	5800	34500	6200	36900	5800	34500	6800	40000	6500	38600	71	272	188
150	12100	36600	13300	40200	14200	43000	13300	40200	15400	46600	14800	45000	88	311	183

Tolerantie op de LED flux is ± 7% en op het totale armatuur vermogen ± 5 %

